

Decizie HOA din 17.07.2018
[Signature]



ULBS

Universitatea "Lucian Blaga" din Sibiu

Ministerul Educației Naționale
Universitatea "Lucian Blaga" din Sibiu

ANEXĂ LA HOTĂRÂREA SENATULUI
NR. 3473 DIN 26.07.2018

[Signature]

Raport de autoevaluare a activității
IOSUD
Universitatea „Lucian Blaga” din Sibiu
pe anul 2017

3 Iulie 2018

1. Cuprins

1. Cuprins	2
2. Conducătorii de doctorat și personalul didactic.....	3
3. Studenții doctoranzi	6
4. Alte aspecte ale activității derulate în Școala doctorală	11



2. Conducătorii de doctorat și personalul didactic

Conducătorii de doctorat sunt cadre didactice cu experiență în domeniul cercetării științifice, care coordonează activitatea doctorandului în urma dobândirii acestui drept în conformitate cu prevederile art. 166 din Legea educației naționale nr. 1/2011 sau prin obținerea certificatului de abilitare.

În ultimii doi ani **au obținut certificatul de abilitare** (sunt incluși aici și profesorii din străinătate cărora le-a fost recunoscută abilitarea) **30 conducători de doctorat**, după cum urmează: 3 în domeniul Calculatoare și tehnologia informației, 4 în domeniul Drept, 1 în domeniul Economie, 3 în domeniul Filologie, 1 în domeniul Finanțe, 1 în domeniul Inginerie și management, 3 în domeniul Inginerie industrială, 1 în domeniul Inginerie mecanică, 3 în domeniul Istorie, 2 în domeniul Management, 2 în domeniul Medicină, 4 în domeniul Teatru și Artele spectacolului, 2 în domeniul Teologie. Informații detaliate sunt prezentate la adresa <http://doctorate.ulbsibiu.ro/domenii.php>

În figura 1 se prezintă o situație privind situația conducătorilor de doctorat pe grupe de vârstă.

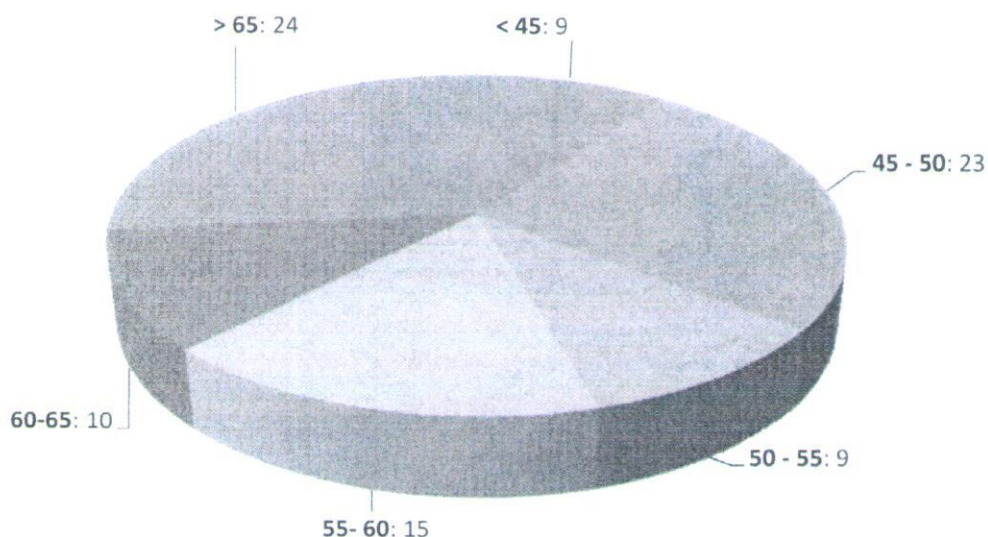


Fig. 1. Numărul conducătorilor de doctorat pe grupe de vârstă (la 01.02.2018)

Tabelul 1 prezintă situația conducătorilor de doctorat pe domenii și ani în perioada 2007-2017. Evoluția numărului conducătorilor de doctorat pe domenii și ani în perioada 2007-2017 poate fi urmărită în graficul din Figura 2.

Tabelul 1 - situația numărului de conducători de doctorat pe domenii și ani în perioada 2007-2017.

Anul /Domeniul	2007 /8	2008 /9	2009 /10	2010 /11	2011 /12	2012 /13	2013 /14	2014 /15	2015 /16	2016 /17	2017/ 18
Calculatoare și tehnologia informației	1	1	2	2	2	1		0	4	4	4
Cibernetică și statistică ec.	1	0	0	0	0	0	1	1	1	1	1
Drept	3	3	3	3	3	3	4	4	3	5	6
Economie	2	3	3	4	4	4	3	3	4	4	4
Filologie	7	9	9	9	9	7	6	6	8	8	8
Finanțe	3	3	3	4	4	4	3	3	4	4	4
Ingineria materialelor	2	2	2	2	2	2	0	0	0	0	0
Inginerie industrială	11	8	8	8	8	7	9	9	9	12	12
Inginerie mecanică	2	2	2	2	2	2	1	1	1	2	2
Inginerie și management	0	3	4	6	6	6	6	6	6	6	7
Istorie	7	6	7	7	7	6	4	5	6	6	6
Management	5	5	5	6	6	6	4	4	6	5	5
Medicină	14	14	13	13	12	11	11	12	11	11	11
Teologie	9	9	10	11	11	9	10	11	11	11	12
Teatru și artele spectacolului	0	0	0	0	0	0	0	0	6	8	8
Total	67	68	71	77	76	68	62	65	80	87	90

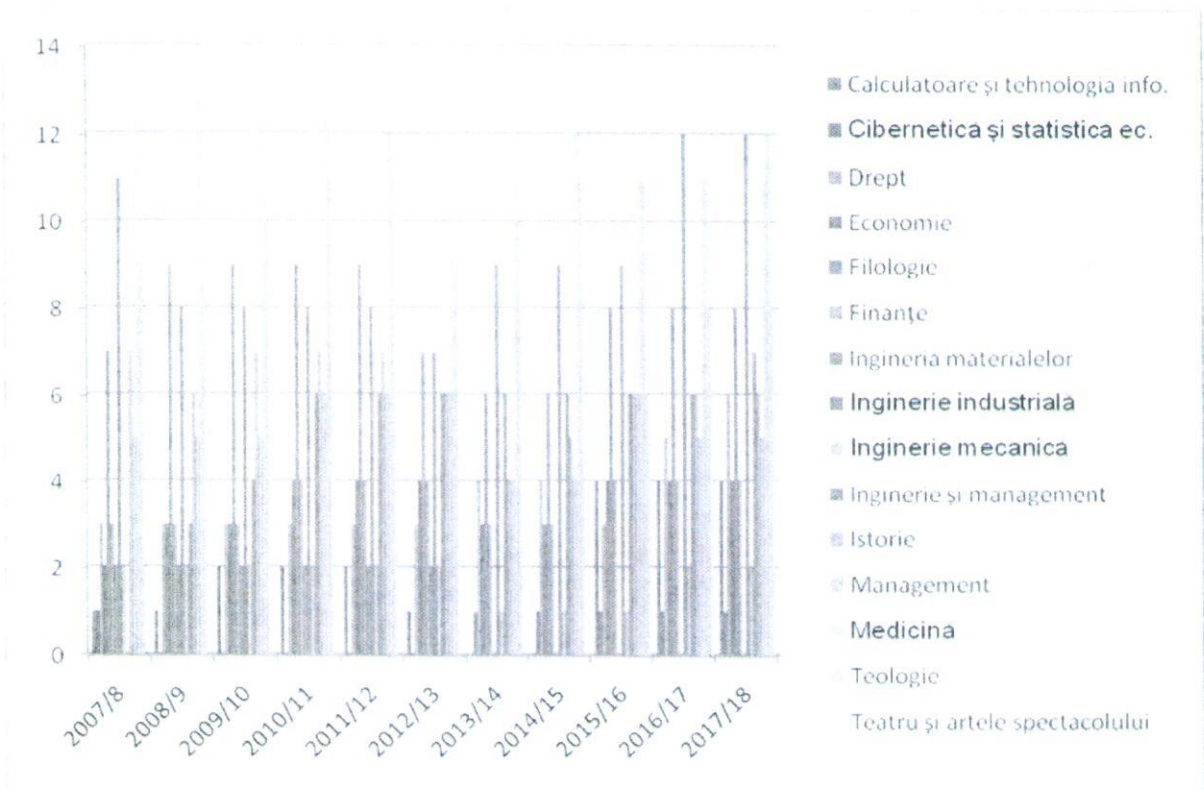


Figura 2 - Evoluția numărului conducătorilor de doctorat pe domenii și ani în perioada 2007-2018.

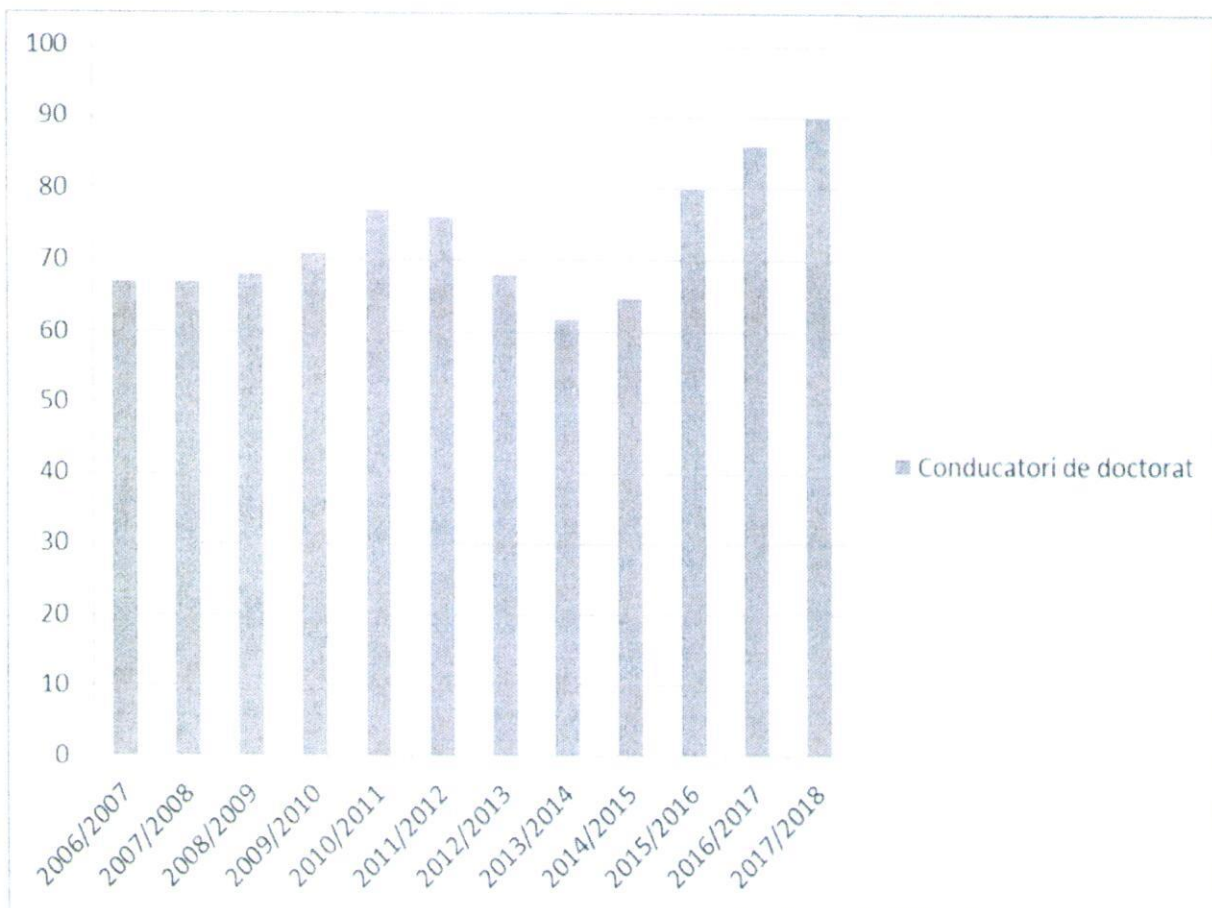


Figura 3 - Evoluția numărului total al conducătorilor de doctorat în perioada 2007-2018.

3. Studenții doctoranzi

La admiterea la studiile universitare de doctorat în anul universitar 2017/2018 au fost înmatriculați 99 de doctoranzi, dintre care 20 de doctoranzi cu bursă, 21 de doctoranzi fără bursă, 1 doctorand bursier din Republica Moldova) și 57 de doctoranzi cu taxă, dintre care doi doctoranzi străini.

În ceea ce privește proveniența doctoranzilor, luând ca referință doctoranzii înmatriculați în anul universitar 2017/2018, din cei 99 de doctoranzi înmatriculați, 50 au absolvit ULBS, 46 sunt absolvenți ai altor instituții de învățământ superior din România, iar 3 sunt absolvenți ai unor universități din străinătate; această situație este prezentată sintetic în figura 4.




Fig. 4. Proveniența studenților doctoranzi înmatriculați în 2017, după studiile absolvite

Tabelul 2 prezintă situația numărului de studenți doctoranzi admiși și înmatriculați pe domenii și ani în perioada 2007-2017. Evoluția numărului numărului de studenți doctoranzi admiși și înmatriculați pe domenii și ani în perioada 2007-2017 poate fi urmărită în graficul din Figura 5 iar a numărului total de de studenți doctoranzi înmatriculați în Figura 6.

Tabelul 2 - situația numărului de studenți doctoranzi admiși și înmatriculați pe domenii și ani în perioada 2007-2017.

Anul/ Domeniul	2007/8	2008/9	2009/10	2010/11	2011/12	2012/13	2013/14	2014/15	2015/16	2016/17	2017/18
Calculatoare și tehnologia informației	0	2	5	6	0	0	0	0	4	2	3
Cibernetică și statistică economică	4	0	0	0	0	0	2	5	1	1	1
Drept	9	11	8	11	8	0	15	8	0	4	10
Economie	10	3	9	15	6	3	1	7	5	2	3
Filologie	16	16	17	20	5	4	6	9	9	20	11
Finanțe	11	6	6	6	3	4	2	6	2	3	3
Ingineria materialelor	6	4	2	0	0	0	0	0	0	0	0
Inginerie industrială	14	12	19	15	2	3	9	6	6	7	6
Inginerie mecanică	1	4	7	2	0	2	1	1	0	0	0
Inginerie și management	0	8	8	10	4	11	7	6	6	8	4
Istorie	22	14	12	12	0	4	4	5	5	9	7
Management	15	11	14	12	13	7	7	10	8	6	7
Medicină	33	22	18	22	9	15	18	14	17	28	16
Teologie	22	20	13	16	15	20	14	13	14	13	15
Teatru și artele spectacolului	0	0	0	0	0	0	0	0	6	9	13
Total	163	133	138	147	65	73	86	90	83	112	99

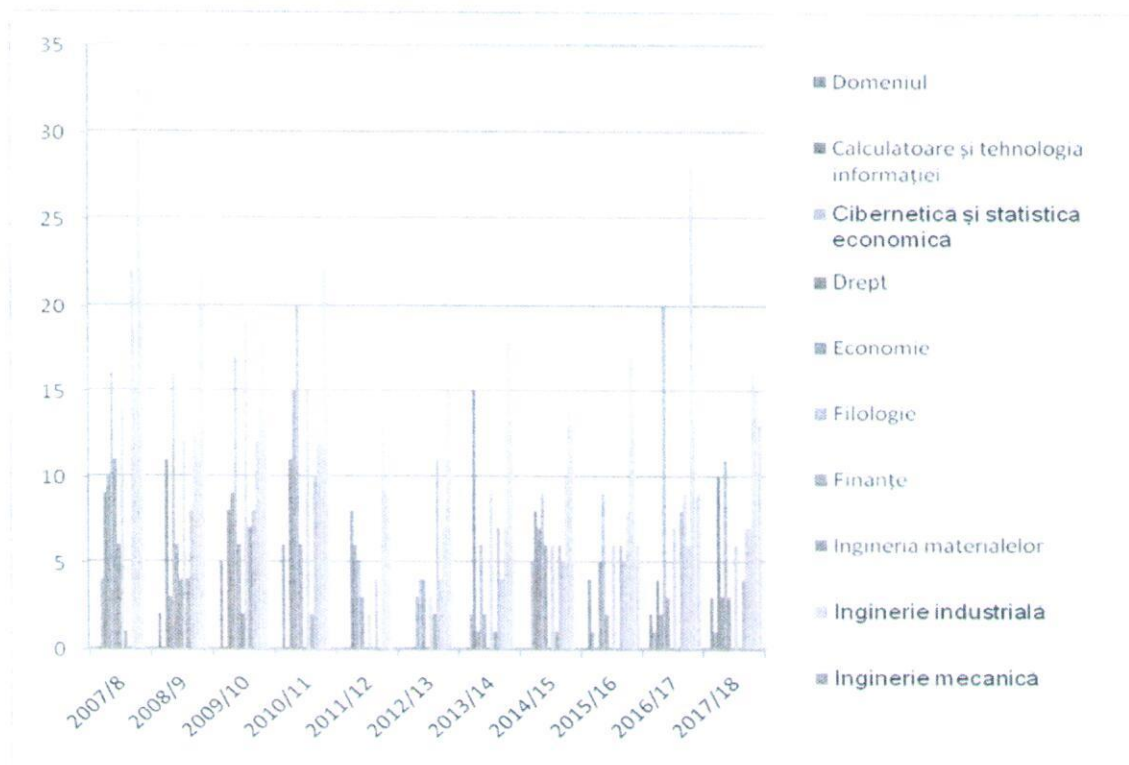


Figura 5 - evoluția numărului de studenți doctoranzi admiși și înmatriculați pe domenii de studii de doctorat și ani pe perioada 2007-2017

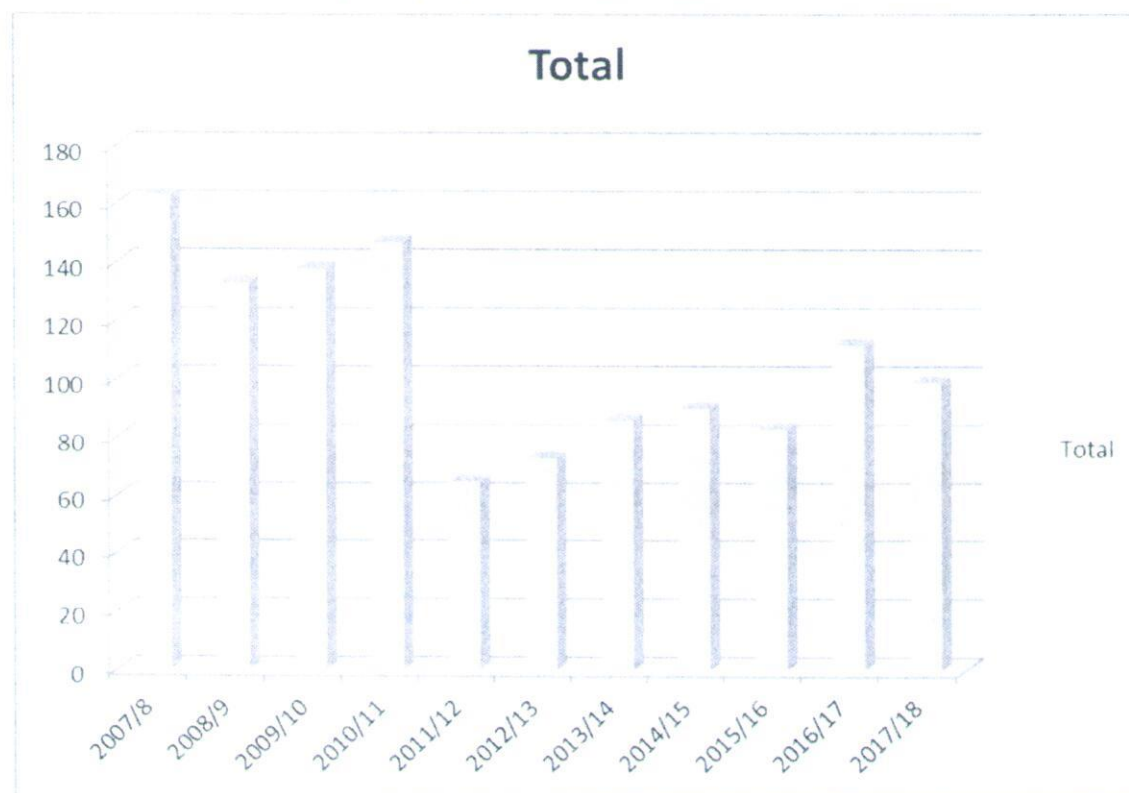


Figura 6 - evoluția numărului de total de studenți doctoranzi admiși și înmatriculați pe perioada 2007-2017.

În Tabelul 3 și Figura 7 se prezintă evoluția numărului de doctoranzi pe sursa de finanțare a stagiului de doctorat, în perioada 2005 – 2017, precum și a numărului total de doctoranzi.

Tabelul 3. Evoluția numărului de doctoranzi pe sursa de finanțare a stagiului de doctorat, în perioada 2005 – 2017

Anul înmatriculării	2006/ 2007	2007/ 2008	2008/ 2009	2009/ 2010	2010/ 2011	2011/ 2012	2012/ 2013	2013/ 2014	2014 /2015	2015/ 2016	2016/ 2017	2017/ 2018
Doctoranzi total, din care	122	163	133	138	147	65	73	86	90	83	112	
Cu taxă	78	134	52	68	70	37	37	38	40	41	70	55
Cu bursă	4	11	76	64	70	20	35	43	18	19	17	20
Cu frecvență fără bursă	37	12	5	6	5	-	-	-	26	22	18	21
Doctoranzi străini cu taxă	2	6	-	-	-	4	1	2	3	-	5	2
Doctoranzi străini fără taxă (bursieri, EMMA, etc.)	1	-	-	-	-	4	-	3	3	1	2	1

Începând cu anul universitar 2011 – 2012 se remarcă o scădere puternică a numărului de doctoranzi înmatriculați, cauzată în special de condițiile impuse de Legea 1 / 2011 legate de numărul maxim de doctoranzi în stagiul (maxim 8), vârsta limită de pensionare (65), dar și ca urmare a efectelor exercițiului de evaluare care restricționează anumite domenii de la locurile bugetate (acestea sunt mai vizibile în Tabelul 2).

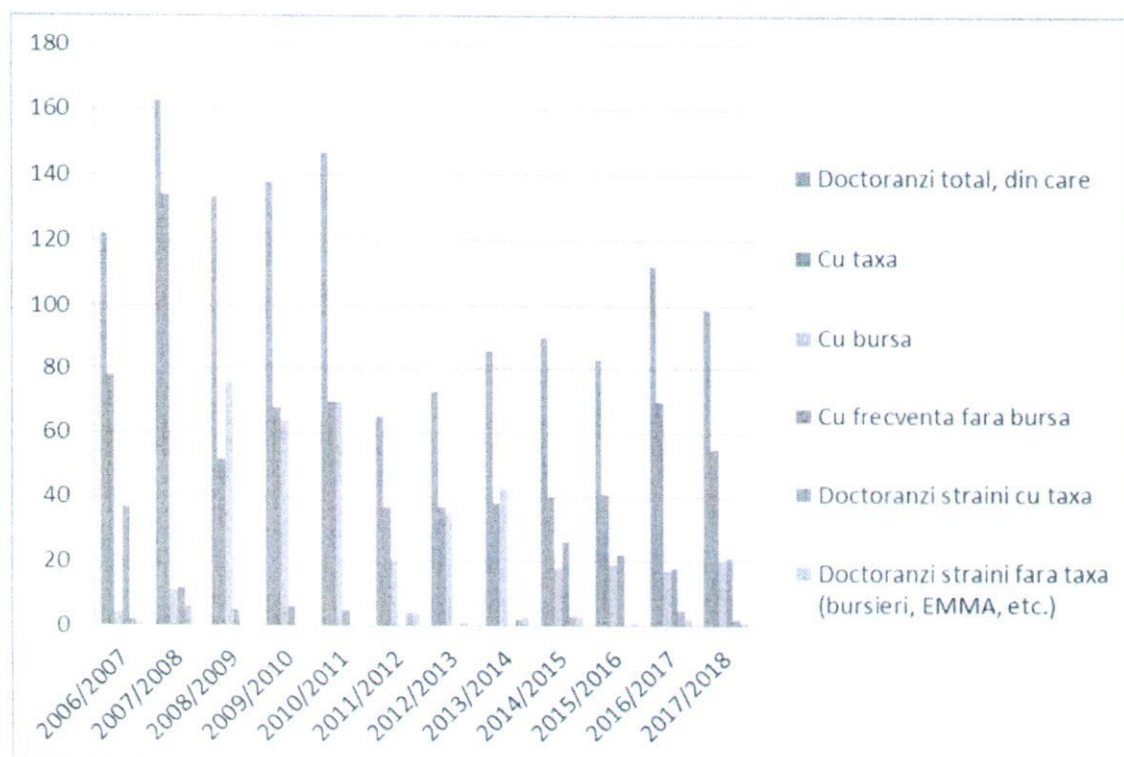


Figura 7 - evoluția numărului de doctoranzi în perioada 2006 – 2018, pe sursa de finanțare a stagiului de doctorat

4. Alte aspecte ale activității derulate în Școala doctorală

Începând cu anul 2013 școlara doctorală interdisciplinară a ULBS organizează Conferința internațională a studenților doctoranzi, care a ajuns, anul trecut, la a treia ediție.

Prima conferință a studenților doctoranzi a avut loc în perioada 22 – 23 noiembrie 2013 și au participat doctoranzi din 12 țări, provenind de la 31 de universități, care au prezentat 133 de lucrări științifice. Au participat doctoranzi de la universități din Bangladesh, Bosnia și Herțegovina, Bulgaria, Croația, Germania, Laos, Pakistan, Slovacia, Republica Moldova, Universitatea „Babeș Bolyai” din Cluj-Napoca, Universitatea de Vest din Timișoara, Universitatea Tehnică din Cluj-Napoca, Academia de Poliție din București, Universitatea Politehnică din București,

Universitatea de Medicină și Farmacie din Craiova, Universitatea din Oradea, Universitatea din Târgu Mureș, etc.

Conferința a fost organizată împreună cu evenimentul de lansare a programului H2020 în România, doctoranzii având posibilitatea să asiste la prezentarea diverselor componente ale programului.

Cea de a doua conferința a studenților doctoranzi a avut loc în perioada 5 – 6 Iunie 2015 și s-a organizat împreună cu conferința dedicată cercetătorilor postdoctorat.

Cele 170 de lucrări științifice acceptate au fost publicate în reviste indexate BDI ale ULBS: Acta Universitatis Lucian Blaga, Technical Series, Revistă Teologică, Acta Universitatis Lucian Blaga, Iurisprudentia, Revista Economica, Revista Transilvania.

A treia conferință a studenților doctoranzi a avut loc în perioada 22 – 23 Iunie 2017, organizată împreună cu Universitatea Transilvania din Brașov din Brașov. Cu ocazia evenimentului studenții doctoranzi au auzit și conferința: Scientometric approaches in scientific publishing a domnului Dr. Victor VELTER – de la biroul de Scientometrie al UEFISCDI, București.

În cadrul conferinței au fost prezentate 105 lucrări, în sesiuni paralele, studenții doctoranzi având astfel șansa de a exersa o prezentare orală într-un mediu prietenos. Lucrările au fost încadrate în următoarele secțiuni: Inginerie mecanică (8 lucrări), Inginerie Industrială (7), Inginerie și Management (4), Ingineria Materialelor (3), Ingineria Electrică (2), Calculatoare și Tehnologie Informației (2), Ingineria lemnului (1), Silvicultură (2), Matematică (2), Informatică (1), Filologie (22), Istorie (8), Științe juridice(6), Științe Economice (2), Management (3), Marketing (6), Finanțe (3), Muzică (1), Medicină (10), Teologie (3), Creativitate și Inovare (9). Lucrările acceptate în urma recenzării au fost publicate în reviste indexate BDI ale ULBS și ale Universității Transilvania din Brașov.

Școala doctorală interdisciplinară a ULBS este implicată, începând cu anul 2014 în organizarea evenimentului numit **Noaptea cercetătorilor**, un eveniment prin care cercetarea și cercetătorii din Sibiu sunt prezentați comunității într-un mod neconvențional. Noaptea Cercetătorilor este un eveniment finanțat de către Comisia Europeană, prin programul Marie Skłodowska-Curie, și se desfășoară în fiecare an simultan în peste 300 de orașe din Europa și peste 15 orașe din România și

reunește cercetători, ingineri, exploratori, inventatori și curioși din toate domeniile științei.

De asemenea, pentru a facilita diseminarea informației legate de toate aspectele funcționării școlii doctorale a ULBS a fost refăcut site-ul și poate fi accesat la adresa: <http://doctorate.ulbsibiu.ro/ro/>

DIRECTOR CSUD,
Prof.univ.dr. Dan CHICEA

